

4 救 助 業 務

平成28年中の救助概要

「発生件数」

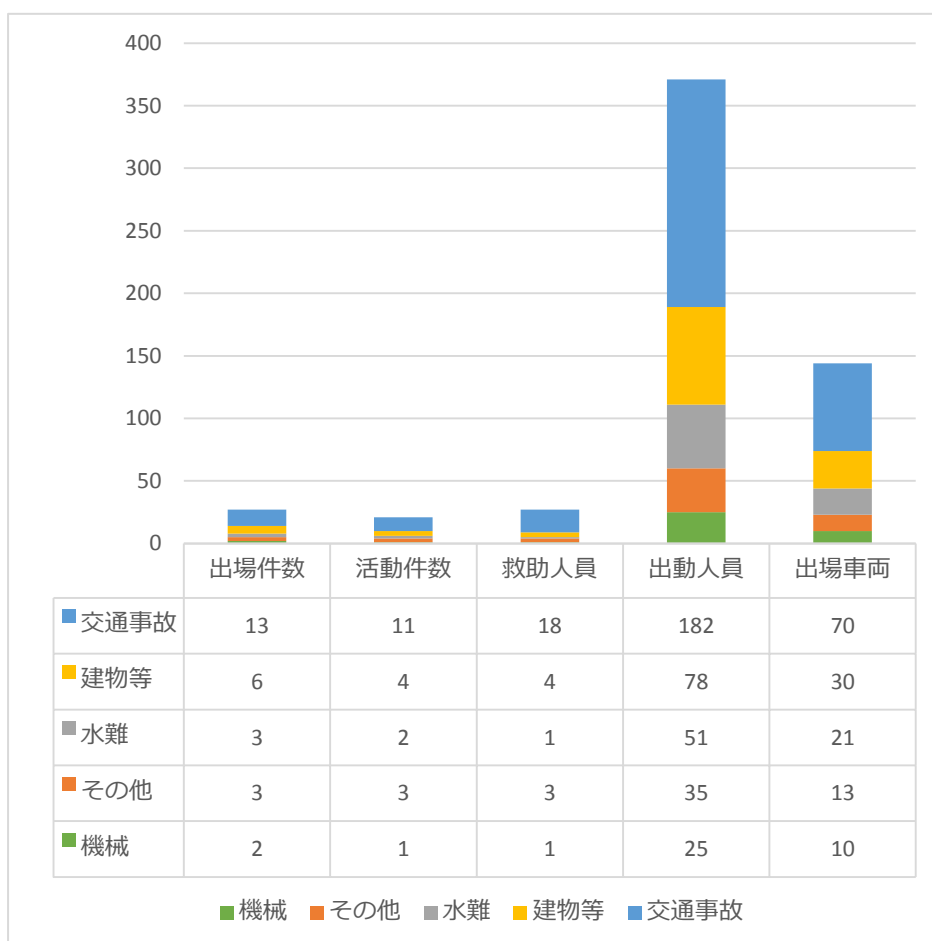
平成28年中における救助事故発生件数は、27件（前年23件）で、内訳は、交通事故の13件、建物等の6件、水難の3件、その他の3件、機械等の2件の順となっている。

水難救助は、河川等で3件の出場となっている。

その他救助の内容は、高所低所救助の3件である。

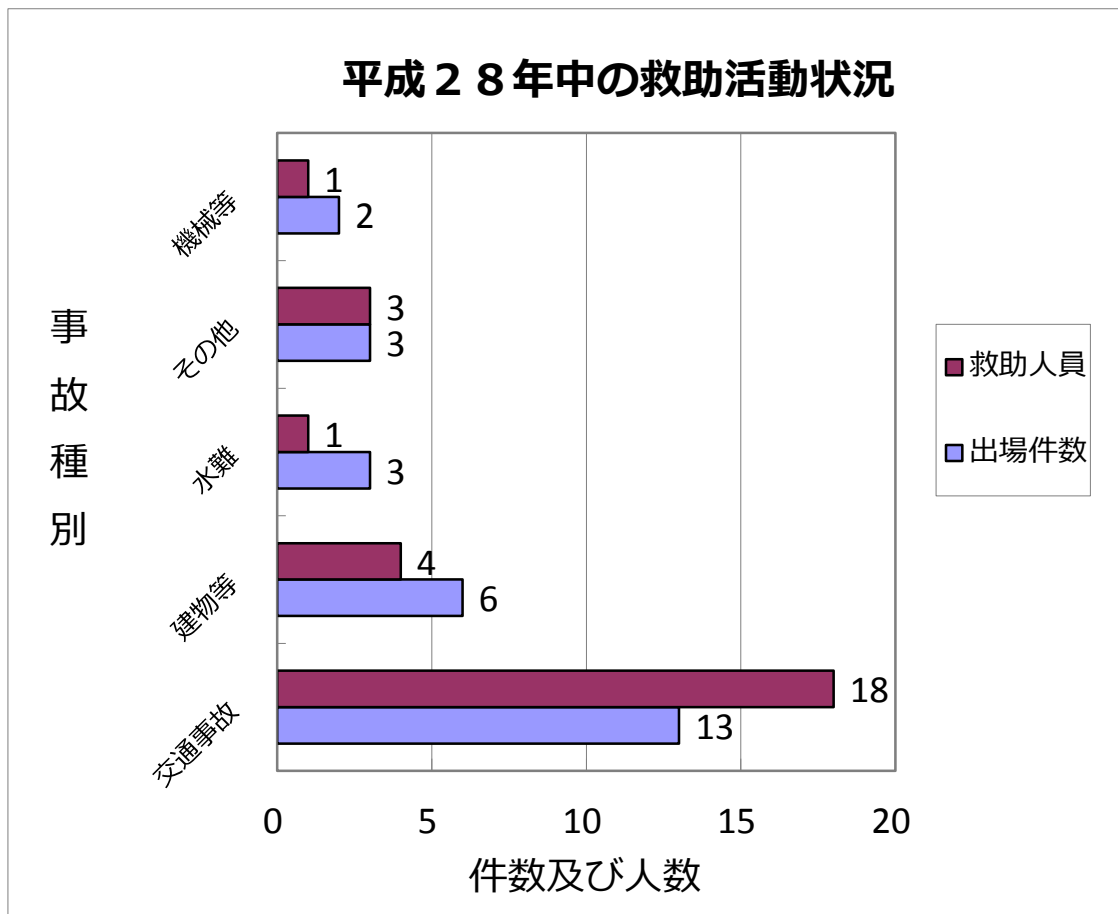
「救助人員」

救助人員は全体で27人となっており、交通救助の18人、建物等の4人、その他救助の3人、水難救助の1人、機械等の1人の順となってい



(1) 救助活動総括表

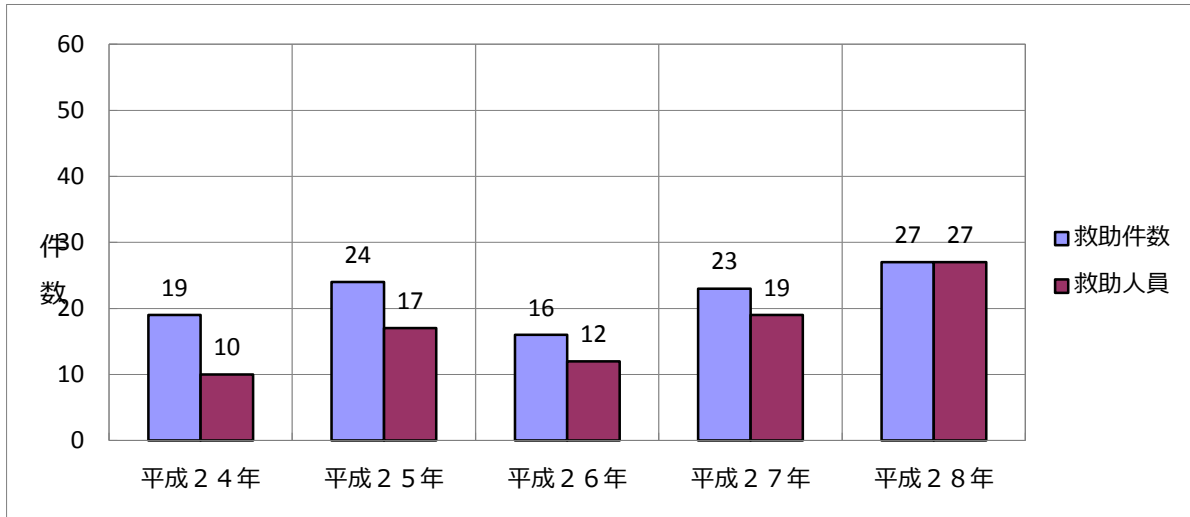
区分	建物火災	その他の火災	交通事故	水難	自然災害	欠ガス及び事故	建物等	機械等	破裂事故	その他	合計
出場件数			13	3			6	2		3	27
活動件数			11	2			4	1		3	21
救助人員			18	1			4	1		3	27
出場人員			182	51			78	25		35	371
出場車両			70	21			30	10		13	144



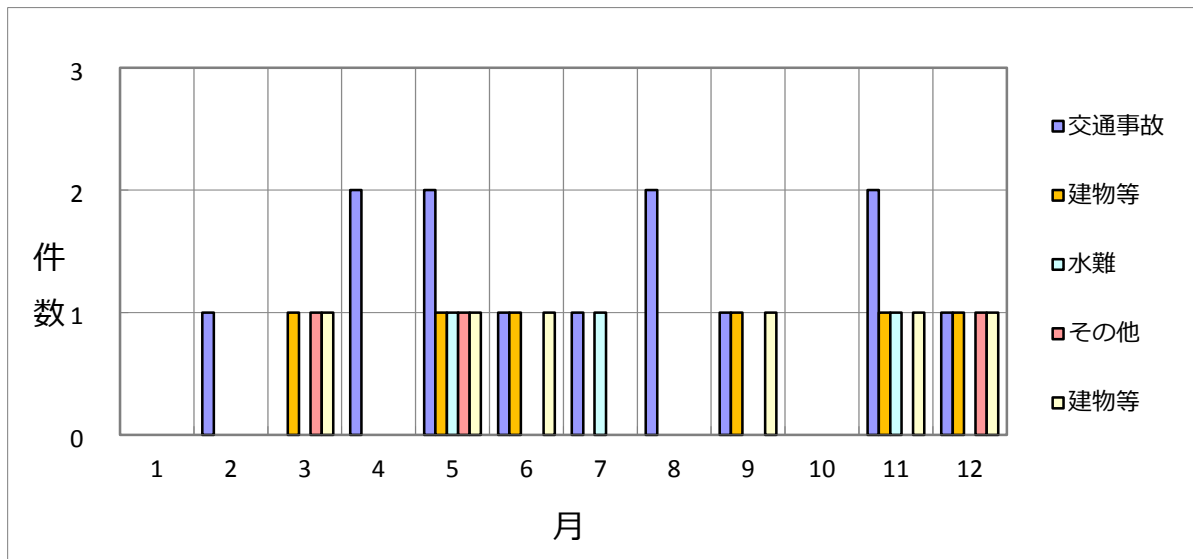
(2) 月別町別発生状況

区分	建物火災	火災その他	交通事故	水難	自然災害	機械等	建物等	酸欠事故及び	ガス及び	破裂事故	その他	合計
1月												0
2月			1									1
3月							1				1	2
4月			2									2
5月			2	1			1				1	5
6月			1				1					2
7月			1	1								2
8月			2									2
9月			1			2	1					4
10月												0
11月			2	1			1					4
12月			1				1				1	3
合計			13	3		2	6				3	27
水巻町			2			1	1					4
芦屋町			1	1			2				2	6
遠賀町			3	1			1					5
岡垣町			7	1		1	2				1	12
管外												0

(3) 過去5年間の救助出場比較



(4) 月別事故種別発生状況



(5) 町別事故種別発生状況

