

4 救 助 業 務

平成29年中の救助概要

「発生件数」

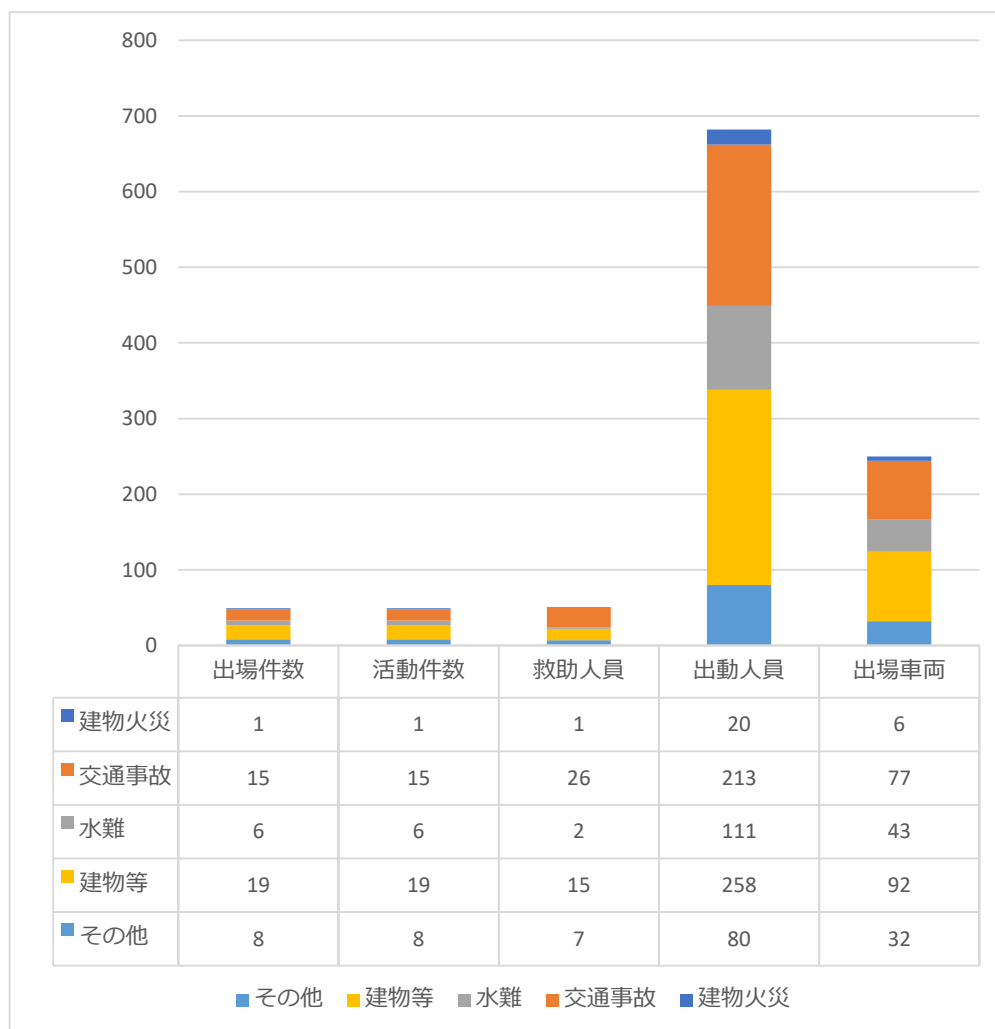
平成29年中における救助事故発生件数は、49件（前年27件）で、内訳としては、建物等19件、交通事故15件、その他8件、水難6件、建物火災1件の順となっている。

水難のうち最も件数が多いものは、河川等で4件の出場となっている。

その他の内訳としては、高所低所4件、その他4件である。

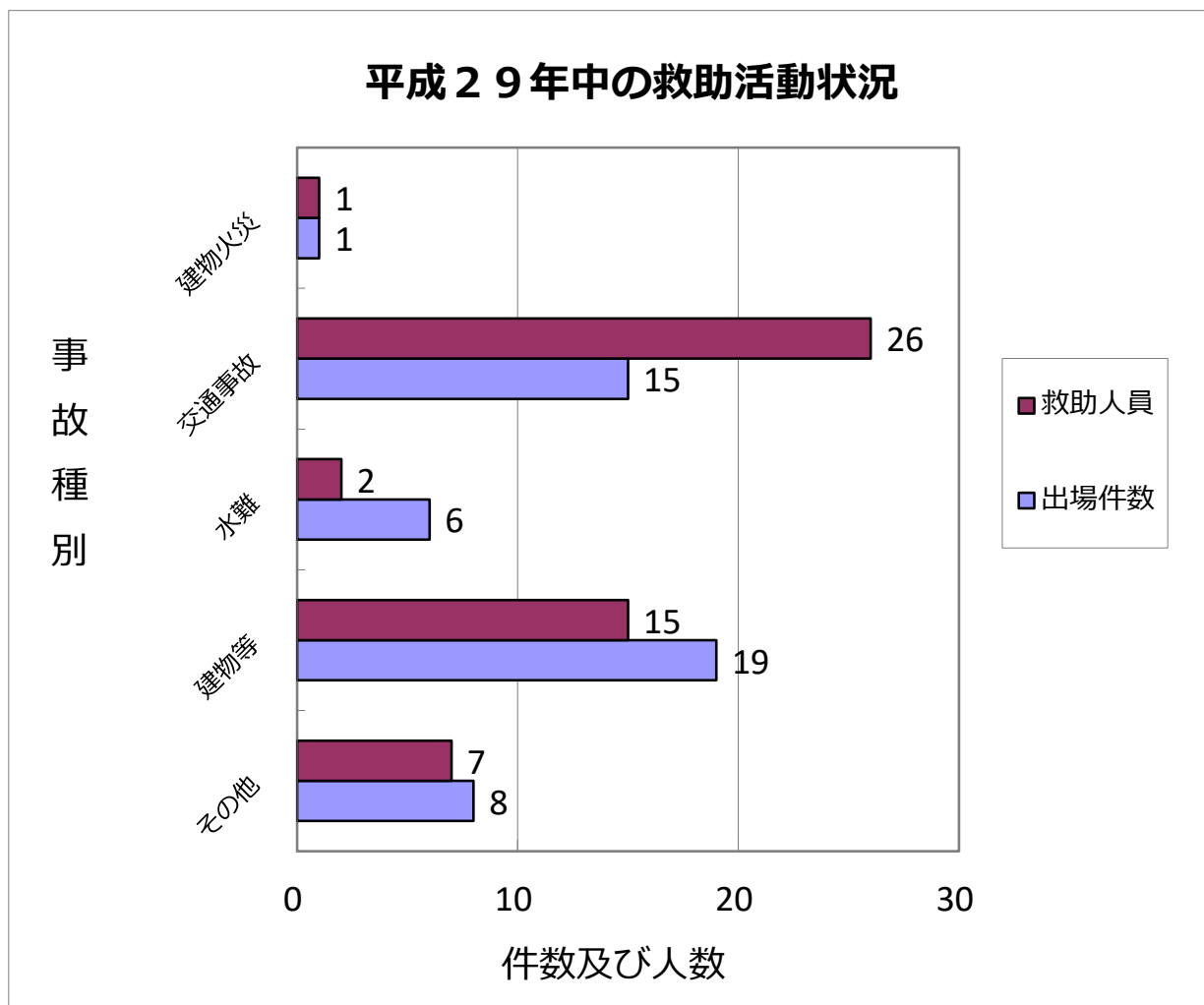
「救助人員」

救助人員は全体で51人となっており、交通事故の26人、建物等の15人、その他の7人、水難の2人、建物火災の1人の順となっている。



(1) 救助活動総括表

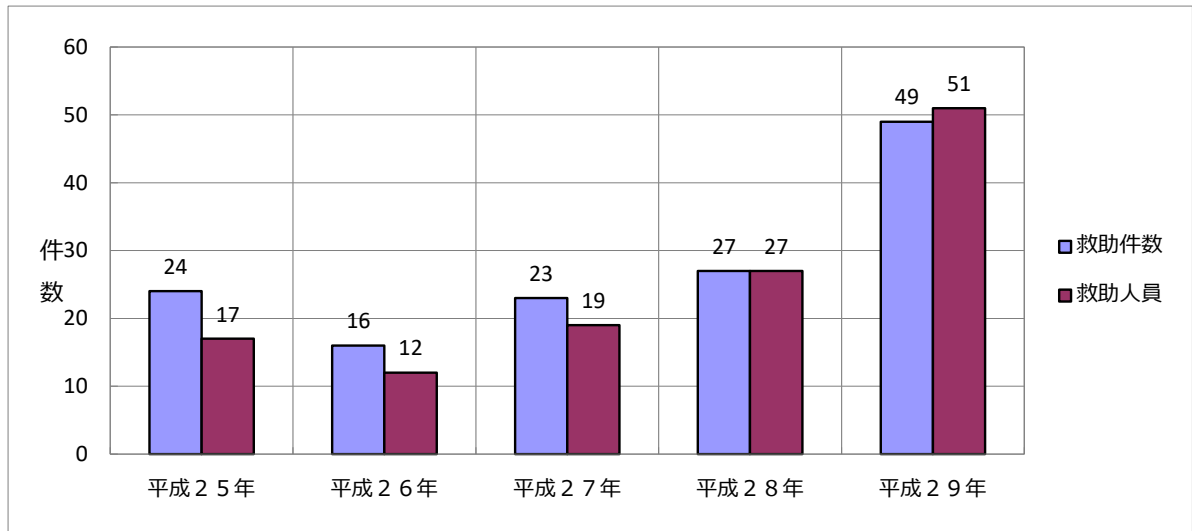
| 区分 | 建物火災 | その他の火災 | 交通事故 | 水難 | 自然災害 | ガス及び酸欠事故 | 建物等 | 機械等 | 破裂事故 | その他 | 合計 |
|------|------|--------|------|-----|------|----------|-----|-----|------|-----|-----|
| 出場件数 | 1 | | 15 | 6 | | | 19 | | | 8 | 49 |
| 活動件数 | 1 | | 15 | 6 | | | 19 | | | 8 | 49 |
| 救助人員 | 1 | | 26 | 2 | | | 15 | | | 7 | 51 |
| 出場人員 | 20 | | 213 | 111 | | | 258 | | | 80 | 682 |
| 出場車両 | 6 | | 77 | 43 | | | 92 | | | 32 | 250 |



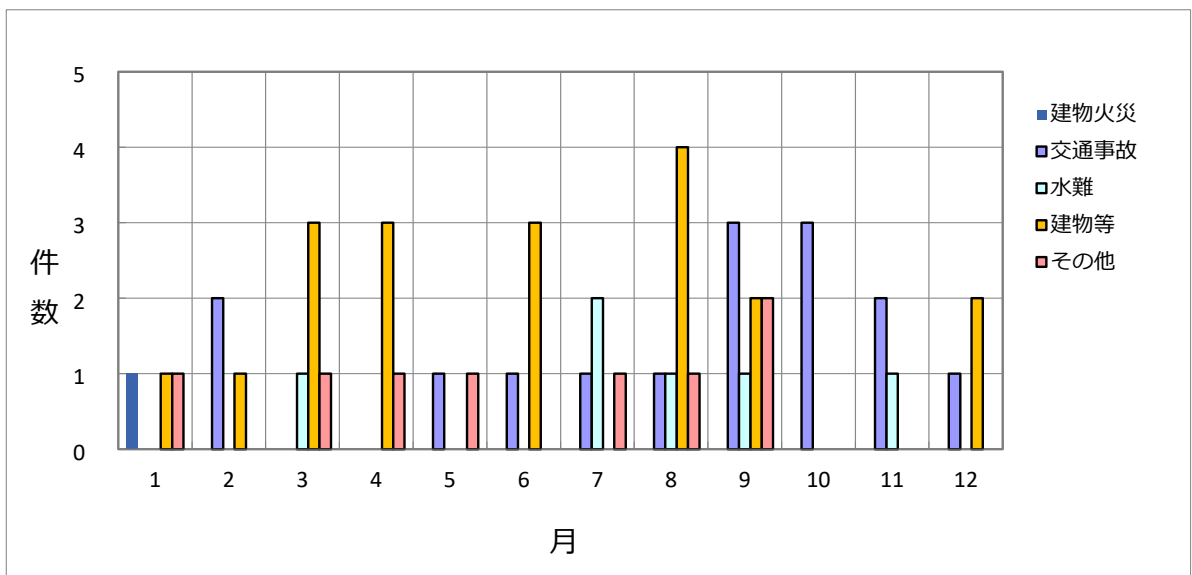
(2) 月別町別発生状況

| 区分 | 建物火災 | その他の火災 | 交通事故 | 水難 | 自然災害 | 機械等 | 建物等 | ガス欠事故及び | 破裂事故 | その他 | 合計 |
|-----|------|--------|------|----|------|-----|-----|---------|------|-----|----|
| 1月 | 1 | | | | | | 1 | | | 1 | 3 |
| 2月 | | | 2 | | | | 1 | | | | 3 |
| 3月 | | | | 1 | | | 3 | | | 1 | 5 |
| 4月 | | | | | | | 3 | | | 1 | 4 |
| 5月 | | | 1 | | | | | | | 1 | 2 |
| 6月 | | | 1 | | | | 3 | | | | 4 |
| 7月 | | | 1 | 2 | | | | | | 1 | 4 |
| 8月 | | | 1 | 1 | | | 4 | | | 1 | 7 |
| 9月 | | | 3 | 1 | | | 2 | | | 2 | 8 |
| 10月 | | | 3 | | | | | | | | 3 |
| 11月 | | | 2 | 1 | | | | | | | 3 |
| 12月 | | | 1 | | | | 2 | | | | 3 |
| 合計 | 1 | | 15 | 6 | | | 19 | | | 8 | 49 |
| 水巻町 | 1 | | 4 | 1 | | | 8 | | | 3 | 17 |
| 芦屋町 | | | | 1 | | | 2 | | | 1 | 4 |
| 遠賀町 | | | 6 | 2 | | | 4 | | | 3 | 15 |
| 岡垣町 | | | 5 | 2 | | | 5 | | | 1 | 13 |
| 管外 | | | | | | | | | | | 0 |

(3) 過去5年間の救助出場比較



(4) 月別事故種別発生状況



(5) 町別事故種別発生状況

